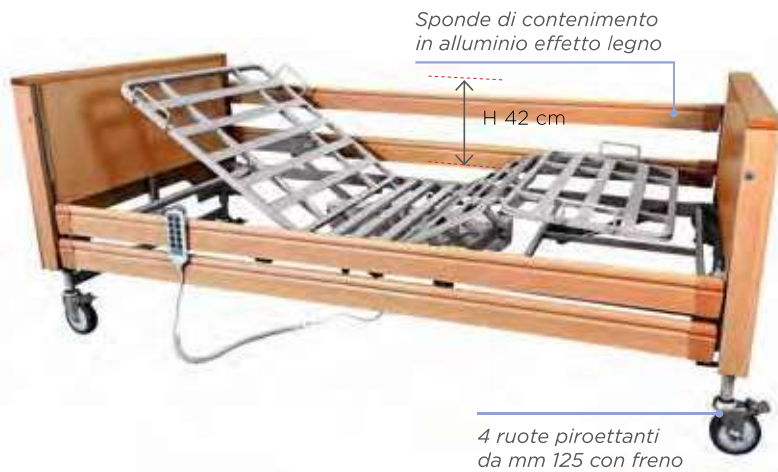


# Letti degenza a 3 snodi elettrici

## Elevazione con Trendelenburg

Cod. **MP393**

Rete a doghe in acciaio

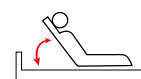


Elevazione "Trendelenburg"



Elevazione "contro Trendelenburg"

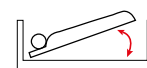
Funzioni letto



max 70°  
alzatesta



max 30°  
alzagambe



max 12°

Cod. **MP394**

Rete a doghe in legno




Struttura in tubolare d'acciaio verniciato a polveri. 4 ruote piroettanti da 12,5 cm tutte con freno. Testiera e pediera in legno, sponde in alluminio effetto legno. Supporti per asta sollevamalati ed asta da flebo. Conforme alla norma UNI CEI EN 60601-2-52 dei letti medici.

### Accessori Optional



Cod. **MPA305**  
Tavolino sagomato in ABS  
Portata max 10 Kg



Cod. **MPA301**  
Asta sollevamalati con maniglia in polipropilene.  
Portata max 75 Kg  
DM332/99:  
12.30.09.103



Cod. **MPA303**  
Asta porta flebo in acciaio  
Portata max 5 Kg a gancio



Cod. **MPA307**  
Prolunga per sponde

### Parti di ricambio

Cod. **MPR448**  
Pulsantiera per MP393/394

Cod. **MPR433**  
Sponda singola

Cod. **MPR449**  
Attuatore doppio per MP393/MP394

Cod. **MPR432**  
Finale in plastica per sponde

Cod. **MPR437**  
Ruota con freno

Cod. **MPR425**  
Sostegno per sponda

### Caratteristiche tecniche

SERIE GARDENIA						
Codici prodotto		MP393		MP394		
RIFERIMENTI						
DM332/99		18.12.10.003 + 18.12.12.103 + 18.12.27.103 + 24.36.06.103				
DPCM 12.01.2017		18.12.10.009				
RDM		2422994		2442094		
DIMENSIONE E PESO						
	 L:	 P:	 H:	 Peso max paziente	 Carico di lavoro sicuro	
<b>Letto</b>	216 cm	102 cm	127 cm (alla testiera/pediera)	135 Kg	170 Kg	94 Kg
<b>Rete</b>	187 cm	80 cm	40±81 cm (piano rete da terra)	-	-	-