

DATA DI STAMPA: Martedì, 9 Aprile 2024



► VAI ALLA SCHEDA ON-LINE [www.chinesport.it/go/AV3421B3442C/](http://www.chinesport.it/go/AV3421B3442C/)

#### AV3421B3442C STRUZZO 500 RCR

Standing in postura eretta con supporto del bacino a sella. Regolazione dell'altezza della struttura e della verticalizzazione, gestite da doppio motore elettrico, regolabile con pulsantiera, alimentata da batteria ricaricabile. Altezza tavolino vincolata alla regolazione in altezza della struttura. Il tavolino ridotto (versione più piccola per facilitare gli spostamenti) segue l'utente durante il passaggio dalla postura seduta a quella eretta. Movimentazione sul piano autonoma, gestita da joystick utilizzabile dall'utente. Base compatta e fornito di serie con il sellino lungo per una maggiore comodità.

La **caratteristica** di questo modello di STRUZZO è la **predisposizione** per una successiva integrazione con il telecomando per spostare l'ausilio quando non serve e parcheggiarlo dove meno disturba. Quindi l'utente può richiamarlo quando vuole alzarsi e trasferirsi di nuovo.

#### CODICI LEA (suggeriti)

GU n.65 del 18/03/2017 Suppl. Ordinario n. 15

- Stabilizzatore per statica eretta a posizionamento autonomo: **04.48.21.012**
- Regolazione della prono-supinazione dei piedi (coppia): **04.48.91.009**
- Regolazione intra ed extra rotazione del piede: **04.48.91.012**
- Regolazione della flessione-estensione del piede: **04.48.91.015**
- Quattro ruote piroettanti ø cm 8 min. di cui almeno due con freno: **04.48.91.030**
- Regolazione motorizzata della verticalizzazione mediante motore elettrico a bassa tensione: **04.48.91.039**
- Sistema di movimentazione per gli spostamenti autonomi in posizione eretta mediante motore elettrico a bassa tensione: **04.48.91.042**
- Sostegni per arto superiore (coppia): **04.48.91.045**
- Regolazione indipendente divaricazione supporto arto inferiore: **04.48.91.018**







#### NOTE

Un video dimostrativo delle prestazioni principali, ed in particolare per le modalità di verticalizzazione e di regolazione dell'intera struttura all'altezza dell'utilizzatore finale, è disponibile con riferimento ad una precedente versione corrispondente a / e sostituito dal presente modello.

## Specifiche tecniche e dimensioni

Dimensioni :	90 x 60 x 85 ÷ 127 h cm
Accessibilità base :	46,6 cm (compatta)
Diametro ruote anteriori :	Ø 15 cm (trazione)
Diametro ruote anteriori :	Ø 7,5 cm (trasferimento)
Altezza del telaio da terra :	31 mm
Freno di stazionamento :	elettrofreno
Movimentazione a terra :	indipendente
Tipo di movimentazione :	motorizzata
Massimo scalino superabile :	2,0 cm
Pendenza massima percorribile :	2 gradi
Tipo di comando :	joystick
Velocità massima :	2,5 km/h
Regolazione altezza struttura :	elettrica
Verticalizzazione servo-assistita :	elettrica
Autonomia di utilizzo in continuo :	190 min
Larghezza base interna/esterna :	44,6 - 60 cm
Portata max :	140 kg
Peso :	70 kg

## Documentazione disponibile online

<b>Dichiarazione di conformità</b> - Dichiarazione di conformità Italian, English, German, French, Spanish	 .PDF 157.54 KB
<b>Manuale istruzioni</b> - Bedienungs- und wartungsanleitung German	 .PDF 3.33 MB
<b>Manuale istruzioni</b> - Manuale d'uso e manutenzione Italian, English	 .PDF 2.71 MB
<b>Manuale istruzioni</b> - Manual de uso y mantenimiento Spanish	 .PDF 2.68 MB

 Il documento è disponibile per il download in area riservata

## Accessori




### AC0686 COPPIA FERMA TALLONI REGOLABILE

Riferimento e supporto posteriore ai piedi dell'utente sullo stabilizzatore. Regolabili in larghezza in modo indipendente. Può essere applicata una cinghia di stabilizzazione AC0047. Applicabili solo alle pedane in metallo. Fornibili in coppia.




### AC1305 TELECOMANDO STRUZZO

Questo set consente all'utente di spostare l'unità Struzzo senza essere salito a bordo.



### AC1271 KIT SUPPORTI IMBOTTITI

Supporti morbidi imbottiti con rivestimento in similpelle. Regolabili in larghezza, profondità, altezza.



### AC0014 CINGHIA FERMAGAMBE

Cinghia ferma gambe per la stabilizzazione delle gambe. Fornibile a coppia.



### AC0048 TASCA SELLA LUNGA

Tasca sottocuscino per sella lunga che agevola il trasferimento dalla carrozzina.



### AC0049 SUPPORTI LATERALI

Sostegni morbidi per il contenimento laterale.



**AC0543 IMBOTTITURA SELLINO CORTO**

Imbottitura per sellino corto. Utile per persone ad alto rischio di decubito e per persone con problemi di dolori in posizione seduta sul sellino.



**AC0544 IMBOTTITURA SELLINO LUNGO**

Imbottitura extra per sellino lungo regolabile. Utile per persone ad alto rischio di decubito e per persone con problemi di dolori in posizione seduta sul sellino.



**AC0691 SELLINO CORTO - REGOLABILE**

Sostiene l'utente durante la verticalizzazione. Spazio di seduta 24 cm. Regolabile in profondità.




**AC0871 SELLINO IGIENE**

In vetroresina, facilmente igienizzabile. Regolabile in profondità.



**AC1308 IMBOTTITURA INGUINALE**

Consigliata per persone a rischio di abduzione delle gambe e che vadano a contatto con il blocco centrale dello standing (pezzo singolo)



**AC0783 CINGHIA SUPPORTO DORSALE**

Cinghia di contenzione a livello della schiena. Applicata da un assistente. Misura unica.



**AC1124 BORSA PORTAOGGETTI**

Fasce in velcro per una facile installazione su ambo i lati. Utile per portare riviste, giornali, tablet, telefono, telecomandi...



**AC1216 SUPPORTO TRONCO**

Supporto ampio in assenza di adeguato controllo del tronco da parte dell'utente, da applicare al pulsante anti schiacciamento di sicurezza. Regolabile in profondità.

**Altre immagini dell'articolo**

