

FLEXI BED

Rete mobile motorizzata

Questa rete motorizzata non è solo un ausilio, ma un vero e proprio cambio di prospettiva nella cura e assistenza di individui costretti a letto per lunghi periodi. Progettata per garantire un utilizzo ergonomico, FLEXI BED è l'alleato quotidiano per chi cerca un equilibrio tra funzionalità, comfort e vicinanza umana, garantendo anche una sicurezza aggiuntiva grazie alle sue sponde laterali facilmente regolabili.

FLEXI BED 2 e FLEXI BED 4: entrambi i modelli condividono un design che privilegia comfort e sicurezza, con specifiche tecniche che rispondono alle necessità di avere dimensioni compatte e regolazioni personalizzate (movimento testa-piedi e laterale).

Con FLEXI BED, portate l'innovazione nel vostro spazio più personale, migliorando la qualità dell'assistenza.



Ottimizza la cura quotidiana con FLEXI BED:
integrarlo nel tuo letto matrimoniale e facilita ogni
gesto assistivo.

VERSATILITÀ

Ideale sia per pazienti che necessitano di cambi frequenti di posizione, sia per coloro che richiedono assistenza costante.

ERGONOMIA E COMFORT

La movimentazione motorizzata delle sezioni del letto permette una varietà di posizioni, dallo sdraiato al seduto, aumentando il comfort del paziente e semplificando le attività dei care-giver.

SICUREZZA

Dotato di sistemi di contenzione e sponde laterali regolabili con un semplice pulsante, assicura la massima sicurezza del paziente durante l'uso.



SCOPRI IL COMFORT TRASFORMATIVO CON FLEXI BED

Esplora il benessere personalizzato con FLEXI BED, dove ogni regolazione è un passo verso il comfort. Solleva la testa per mangiare o rilassarti, alza i piedi per un sollievo immediato, e sfrutta la mobilità laterale per semplificare le cure quotidiane.



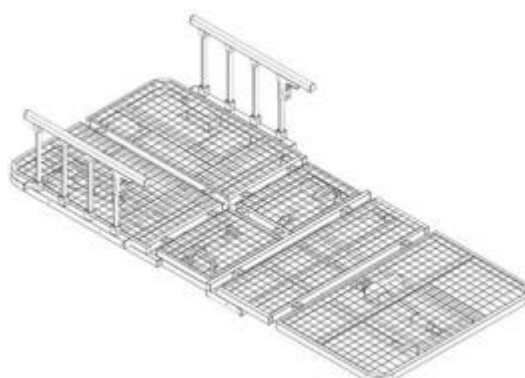
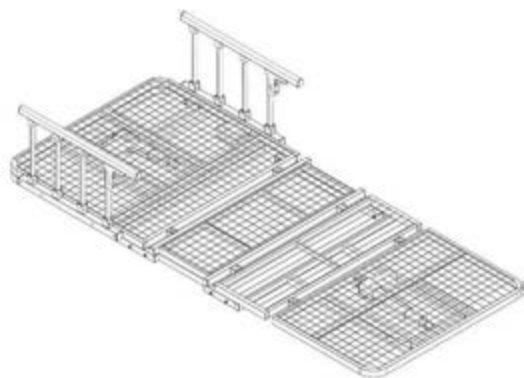
■ SOLLEVAMENTO
TESTA E SCHIENA



■ REGOLAZIONE
GAMBE



■ MOVIMENTO
LATERALE



FLEXI BED 2

Dotato di 2 motori, permette un'efficiente regolazione di testa e gambe, coniugando efficacemente funzionalità e facilità d'uso. Telecomando con filo.

FLEXI BED 4


Potenziato con 4 motori, permette la regolazione di testa e gambe e la movimentazione indipendente dei lati dello schienale. Telecomando WiFi.

	FLEXI BED 2	FLEXI BED 4
Ingombro massimo esterno "mm"	1950x885x115	1950x885x115
Ingombro piano rete "mm"	1950x885	1950x885
Angolo sollevamento schienale	0°~75°	0°~75°
Angolo di sollevamento gambe	0~42°	0~42°
Angolo di sollevamento laterale	-	0~45°
Capacità massima di carico dell'utente	135 kg	135 kg
Carico di lavoro sicuro	170 kg	170 kg
Dimensione sponde "mm"	625x355	625x355
Tensione di alimentazione "Vac"	100 ÷ 240	100 ÷ 240
Potenza di ingresso "Hz"	50 ÷ 60	50 ÷ 60
Peso totale	45 kg	45 kg
Classe di protezione	IPX4	IPX4

MATERASSO FX02

MATERASSO FX04

Superficie d'appoggio in foam, densità 25 kg/m³.



Lunghezza (mm)	1930
Larghezza (mm)	820
Altezza (mm)	50
Peso netto (kg)	2
Carico massimo (kg)	135
Ignifugo	CA TB 117-2013