



03.

Ausilio di trasferimento AssistAbility

- ↔ base 68 cm
- ↗ base 82 cm
- ↑ maniglia 110 - 120 cm
- 📦 18,4 kg



AssistAbility è un ausilio completo: assiste il sollevamento di utenti con limitata funzionalità degli arti inferiori e ne consente il **trasferimento**.

Il piano di appoggio largo (con sezioni antiscivolo), l'ampio maniglione frontale ad alto grip, i supporti per avambraccio e le ginocchiere regolabili in inclinazione permettono all'utente di trovare la migliore posizione (con una leggera inclinazione in avanti) e di effettuare tutte le movimentazioni in sicurezza. L'ausilio è **regolabile in altezza**: è possibile scegliere tra sei livelli per un range totale di 10 cm.

Grazie alle due ruote dotate di freno ed alle quattro ruotine posizionate sotto la base di appoggio dei piedi è possibile spostare il paziente (ad esempio tra due diverse stanze, in bagno).



Con AssistAbility il care giver è escluso da movimentazioni dannose per articolazioni e schiena. L'ausilio dispone di una fascetta ferma talloni ed è possibile montare una cinghia di supporto per l'utente.




ACCESSORIO per AssistAbility - Cinghia di supporto

Questa cinghia funge da imbragatura di supporto per l'utente, è fissata attraverso i ganci presenti sugli ausili: sostiene l'assistito durante lo spostamento.

Codice articolo	Descrizione
TR CINGSUP	Cinghia di supporto per AssistAbility


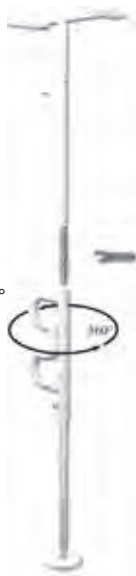
- ↗ 175 cm
- ↕ 22 cm



Ausilio per sollevamento e seduta POLE



- ↕ da 2,10 a 3 m
- ↕ maniglia 48,5 cm
- ↕ maniglia da terra 87 cm
- 🔄 360° con blocco ogni 45°
- 📦 9,3 kg



Ausilio ideato per accompagnare il sollevamento e la seduta **riducendo lo sforzo** sulle gambe e la schiena.

Pole è un ampio supporto rotante per accomodarsi e sollevarsi dal wc (o anche dalla vasca da bagno) in sicurezza rendendo tali trasferimenti, che spesso avvengono su superfici bagnate o umide, meno pericolosi.

Pole è **facilmente trasferibile** e semplice da montare perché non richiede forature. Regolando l'altezza dell'asta alla distanza tra pavimento e soffitto, l'ausilio è saldamente fissato e non lascia alcun segno sulle pareti.

La maniglia ruotante presenta otto intervalli di rotazione, con un blocco di sicurezza ogni 45°.

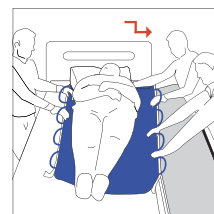
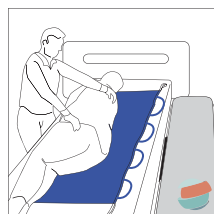
Può essere utilizzato come supporto frontale e pertanto è indicato per utenti emiplegici dalla postura asimmetrica per garantire maggiore stabilità.

Codice articolo	Descrizione
ALLM POLE	Ausilio per sollevamento e seduta POLE

Telo alto scorrimento e sollevamento con cinghie



- ↔ 90 cm
- ↗ 200 cm
- 📦 180 kg
- 🔄 max 60°



Il telo in questo caso ha una lunghezza di 2 metri e larghezza di 90 cm. Inoltre dispone di quattro ampie cinghie sui lati lunghi, queste consentono di utilizzarlo anche per trasferimenti tra superfici diverse.

Codice articolo	Descrizione
XL TELOSTRONG	Telo alto scorrimento e sollevamento con cinghie 90x200 cm