

**Rampe a binario telescopica a tre sezioni**



Rampa telescopica a binario in tre sezioni. Consente all'utente di utilizzarla anche quando è richiesta una lunghezza inferiore e di generare un minimo ingombro quando non utilizzata così da riportarla in poco spazio.

Prodotto con finiture di qualità: la superficie è forata per un maggior grip (e ne favorisce la pulizia), fascia antiscivolo nella parte a contatto con il dislivello da superare e blocco di sicurezza tra le diverse sezioni azionabile con una chiave fornita in dotazione.

Disponibile in due versioni: una con lunghezza totale di 2 mt (e minima di 87 cm) l'altra con lunghezza totale di 2 mt e 85 cm (e minima di 110 cm).



Codice articolo	Descrizione	↗ minima	↗ massima	↔ binario int/est	⬆ max	📦 per binario
RAMP3SEZ 200	Rampa binario telescopica a tre sezioni lunghezza 200 cm	84 cm	200 cm	18/24 cm	260 kg	6,8 kg
RAMP3SEZ 285	Rampa binario telescopica a tre sezioni lunghezza 285 cm	110 cm	285 cm	18/24 cm	260 kg	9,3 kg

**Rampa larga chiudibile a libro**




Rampa costituita da un piano unico e chiudibile in senso longitudinale per essere riposta con poco ingombro quando non utilizzata. Considerando la lunghezza di 180 cm è consigliata per il superamento di gradini ed ostacoli fino a 35-45 cm (indicativamente) se l'utente utilizza una carrozzina elettrica o in presenza di un assistente.

La rampa è dotata di maniglia per agevolare lo spostamento, di una superficie ad alto grip e di una fascia antiscivolo nella sezione a contatto con il dislivello da superare. Presenta due fori per un eventuale ancoraggio al gradino.




Codice articolo	↗	↔	↔ chiusa	⬆ max	📦
RAMPPIEG180	180 cm	72 cm	36 cm	300 kg	14 kg

**Rampetta per soglie**




Rampetta a piano unico per il superamento di piccoli ostacoli come dislivelli e gradini. Dotata di una superficie ad alto grip e fascia antiscivolo nella sezione a contatto con il dislivello da superare. Presenta un foro per un eventuale ancoraggio al gradino.

Disponibile in quattro lunghezze.



Codice articolo	↗	↔	⬆ max	📦
RAMPETT60	60 cm	75 cm	300 kg	4,5 kg
RAMPETT90	90 cm	75 cm	300 kg	6,7 kg
RAMPETT120	120 cm	75 cm	300 kg	9,2 kg
RAMPETT150	150 cm	75 cm	300 kg	13 kg

**Rampetta componibile in gomma**



Rampetta in gomma, utilizzabile in ambienti interni ed esterni per il superamento di soglie delle porte o di gradini medio/piccoli. Rampa componibile unita attraverso connettori in plastica. La larghezza della rampa può essere ridotta, tagliando la misura necessaria, altra possibilità è quella di incollare le diverse "anime" in gomma della rampa attraverso la colla in dotazione. La superficie e la base sono antiscivolo.

Disponibile in sette differenti altezze.



Codice articolo	↑	↔	↗	⬆ max	📦
R COMPGOMM11	1,1 cm	80 cm	8 cm	250 kg	0,46 kg
R COMPGOMM22	2,2 cm	80 cm	16 cm	250 kg	1,5 kg
R COMPGOMM33	3,3 cm	80 cm	24 cm	250 kg	3,26 kg
R COMPGOMM44	4,4 cm	80 cm	32 cm	250 kg	5,64 kg
R COMPGOMM55	5,5 cm	80 cm	40 cm	250 kg	8,62 kg
R COMPGOMM66	6,6 cm	80 cm	48 cm	250 kg	13,8 kg
R COMPGOMM77	7,7 cm	80 cm	56 cm	250 kg	18,68 kg