



AVVERTENZE D'USO

- Utilizzare su cute integra
- Se presenti ferite proteggere come da indicazioni mediche
- Non utilizzare in caso di usura rottura o non integrità del materiale
- Si consiglia di non usare il dispositivo a diretto contatto con la pelle
- Indossare una maglia o una canottiera

Al momento, nessuna nota. La corretta applicazione non dà luogo a controindicazioni.

CONTROINDICAZIONI

- dorso curvo non strutturato
- ipertorosi non strutturata
- patologie spalla con compenso scapolare
- cervicobrachialgie
- ipotonotrofia della muscolatura del tronco
- contratture muscolari dei trapezi, dei medializzatori delle scapole
- coadiuvante nel trattamento del morbo di Scheuermann e nella correzione di vizi posturali
- coadiuvante nel dolore da dorso curvo strutturato
- esiti fratture clavicolari

INDICAZIONI



AZIENDA CERTIFICATA
UNI CEI EN ISO 13485:2016

Rev. 6 - 01/21



FGP Orthopedic & Rehabilitation Equipment

FGP srl
Via Alessandro Volta 3
I-37062 Dossobuono VR
T +39 0458600867
F +39 0458600835
www.fgpsrl.it - fgp@fgpsrl.it
facebook.com/fgpsrl



FGP Orthopedic & Rehabilitation Equipment

P+ DORSOLLIEVO

Tutore posturale

POSTURE PLUS SYSTEM

Il nostro ingegno parla italiano, e comunica a tutti la lingua universale del benessere. E a tutti dedichiamo la nostra tecnologia, la nostra ricerca, e le soluzioni più innovative nel campo della riabilitazione nate dal dialogo costante con i più autorevoli professionisti del settore ortopedico e riabilitativo. Perché per noi di FGP, star bene è un diritto di tutti, e migliorare la vita di tutti è un impegno. Da questo impegno nasce POSTURE PLUS SYSTEM: una soluzione di maglie e pantaloni posturali che, grazie alla sinergia tra fasce di trazione anelastica e tessuti elastici confortevoli e performanti, stimola impulsi proprioceettivi per ridurre alla corretta postura. POSTURE PLUS SYSTEM è una proposta di abbigliamento frutto dell'innovazione, esperienza e tecnologia FGP, completamente Made in Italy perché confezionate qui, nella nostra struttura e nei nostri impianti, per un benessere dedicato a tutti.

NOTA

Conservare in luogo asciutto a temperatura ambiente. Proteggere dal calore, dall'esposizione diretta alla luce del sole e dall'umidità. Non disperdere nell'ambiente.

CONSERVAZIONE

- Conservare lontano da fonti di calore
- Conservare in ambiente secco

SIMBOLO	SIGNIFICATO
	Lavaggio a mano. NOTA: lavare delicatamente con una spugna morbida. Fisciacquare accuratamente
	Non candeggiare
	Non asciugare in asciugabiancheria a tamburo rotativo
	Non stirare
	Non lavare a secco

MANUTENZIONE

POSTURE PLUS SYSTEM

STRUTTURA

- la parte a contatto con il dorso è realizzata in materiale 3D traspirante, privo di cuciture
- le fasce di trazione ascellare ed addominale sono realizzate in materiale ad alto coefficiente elastico con sistema modulare di tensionamento
- dotato di barre di rinforzo in alluminio modellabile

CHIUSURA

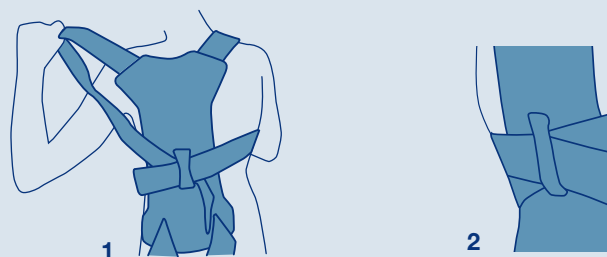
- a strappo

RIALLINEAMENTO PORZIONE TRONCO-LOMBARE



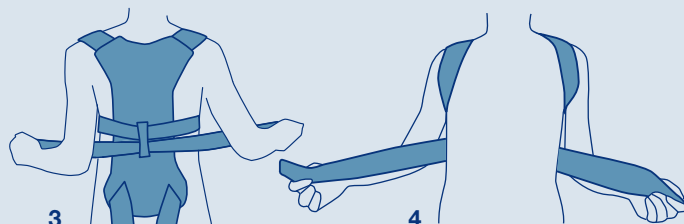
PER IL TECNICO ORTOPEDICO PRIMA APPLICAZIONE

1. Far indossare il tutore inserendo le braccia nelle fasce di trazione elastiche come se fosse uno zaino (fig. 1).
2. Regolare il sistema a strappo removibile presente nella parte posteriore (fig. 2) e adattare la spinta dorsale alle esigenze del paziente.
3. Regolare la trazione delle fasce superiori (figg.3-4-5) e successivamente quella delle fasce inferiori (figg. 6-7). Se troppo lunghe: tagliare a misura l'estremità non a strappo (fig. 8). Le fasce sono ritagliabili e permettono così, una volta individuata la corretta lunghezza, di evitare inutili accumuli di tessuto.



Se necessario è possibile modellare le barre in alluminio di rinforzo presenti nella parte posteriore.

Far reindossare il tutore al paziente ed eventualmente perfezionare la regolazione.

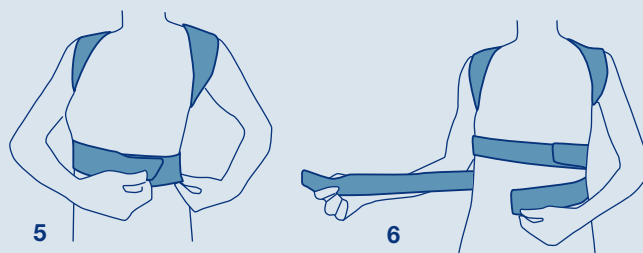


ISTRUZIONI PER L'USO APPLICAZIONI SUCCESSIVE

1. Indossare il tutore infilando le braccia come se fosse uno zaino (fig. 1).
2. Tirare lateralmente le cinghie (fig. 3-4) e chiuderle anteriormente (figg. 5-6-7).

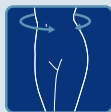
MANUTENZIONE

Si consiglia di rimuovere le stecche modellabili e chiudere le chiusure a strappo prima di lavare il dispositivo.



MISURE

Tg.	Ø Vita
XS	56-64 cm
S	64-72 cm
M	72-80 cm
L	80-90 cm
XL	90-100 cm



Altezza

44,5 cm

Codice d'ordine

PPS-DSO G grigio
PPS-DSO S skin

