

SCHEDA TECNICA DI DISPOSITIVO	Rev. 01 – 24.10.2022	Modulo STD
-------------------------------	----------------------	------------

CP104	Carrozzina pieghevole START 3 – ARDEA ONE
-------	-------------------------------------------

*Destinazione d'uso*

Carrozzina ad auto spinta destinata alla mobilità di persone con deficit parziali o totali di deambulazione

**Caratteristiche principali**

Telaio stabilizzante in acciaio verniciato, doppia crociera, seduta e schienale in nylon nero, imbottito e lavabile, tasca portadocumenti sul retro. Ruote posteriori Ø 60 cm in alluminio a razzi, con gomme nere in PU senza camera d'aria e corrimano in acciaio verniciato nero e sgancio rapido. Ruotino per passaggi stretti. Predisposizione per ruote posteriori Ø 30 cm. Ruote anteriori nere in PU (Ø 20 cm - spessore 5 cm) con forcella in acciaio. Braccioli corti ribaltabili in PU nero. Pedane estraibili regolabili in lunghezza con pedana in plastica nera e cinturino ferma-tallone.

**Immagine prodotto**


















**RIFERIMENTI FABBRICANTE**

<b>Fabbricante</b>	MORETTI S.P.A.
<b>Paese di produzione</b>	CINA
<b>Classe di dispositivo</b>	Classe I
<b>Codice di classificazione GMDN</b>	41622
<b>Codice di classificazione CND</b>	Y122106
<b>Repertorio Dispositivi Medici</b>	2289737
<b>Codice nomenclatore DM 332/99</b>	12.21.06.039
<b>Codice nomenclatore DPCM 12.01.2017</b>	12.22.03.003

**CARATTERISTICHE TECNICHE**

<b>Peso Max sopportabile</b>	130 Kg
<b>Confezionamento</b>	Polietilene / Scatola di Cartone.

MATERIALI PRINCIPALI																
<b>Struttura</b>	<i>Acciaio</i>															
<b>Seduta</b>	<i>Nylon</i>															
<b>Ruote anteriori</b>	<i>PU</i>															
<b>Ruote posteriori</b>	<i>PU Tubeless</i>															
VARIANTI																
<b>CP104-40: Seduta 40 Cm</b>	<b>CP104-43: Seduta 43 Cm</b>															
<b>CP104-46: Seduta 46 Cm</b>	<b>CP104-48: Seduta 48 Cm</b>															
<b>CP104-50: Seduta 50 Cm</b>																
DIMENSIONI																
Misure in cm																
CP104-40								40		58						
CP104-43								43		60,5						
CP104-46	103	85	40	91	75	50	42-56	46	43	64	26,5	19	60	20	-	130
CP104-48								48		66						
CP104-50								50		68						
ACCESSORI OPZIONALI																
<b>CPA100-(40/43/45)</b>	<i>Cuscino Gommapiuma h 5 Cm</i>															
<b>CPA150</b>	<i>Braccioli elevabili</i>															
<b>CPA501</b>	<i>Tavolino 55x32 Cm</i>															
<b>CPA506</b>	<i>Tavolino sagomato 58x38 Cm</i>															
<b>CPa516</b>	<i>Tavolino sagomato 68x57 Cm</i>															
<b>CPA120x</b>	<i>Pedane elevabili</i>															
<b>CPA600</b>	<i>Asta da flebo</i>															
<b>CPA606</b>	<i>Porta bombola in poliestere</i>															