

SCHEDA TECNICA DI DISPOSITIVO	Rev. 01 – 27.05.2020	Modulo STD
-------------------------------	----------------------	------------

CP100R	Carrozzina pieghevole START – ARDEA ONE
--------	---

Destinazione d'uso

Carrozzina ad auto spinta destinata alla mobilità di persone con deficit parziali o totali di deambulazione

Caratteristiche principali

Telaio stabilizzante in acciaio verniciato, crociera singola, seduta e schienale in nylon nero, imbottito e lavabile, tasca portadocumenti sul retro. Ruote posteriori in alluminio a razzi, con gomme nere in PU senza camera d'aria e corrimano in acciaio verniciato nero. Ruote anteriori nere in PVC con forcella in acciaio. Braccioli corti ribaltabili con imbottitura in nylon nero. Pedane estraibili regolabili in lunghezza con pedana in plastica nera e cinturino ferma-tallone.

Immagine prodotto


















RIFERIMENTI FABBRICANTE

Fabbricante	MORETTI S.P.A.
Paese di produzione	CINA
Classe di dispositivo	Classe I
Codice di classificazione GMDN	41622
Codice di classificazione CND	Y122106
Repertorio Dispositivi Medici	1104327
Codice nomenclatore DM 332/99	12.21.06.039
Codice nomenclatore DPCM 12.01.2017	12.22.03.003

CARATTERISTICHE TECNICHE

Peso Max sopportabile	120 Kg
Confezionamento	Polietilene / Scatola di Cartone.

MATERIALI PRINCIPALI																
Struttura	<i>Acciaio</i>															
Seduta	<i>Nylon</i>															
Ruote anteriori	<i>PVC</i>															
Ruote posteriori	<i>PU Tubeless</i>															
VARIANTI																
CP100R-40: Seduta 40 Cm								CP100R-43: Seduta 43 Cm								
CP100R-45: Seduta 45 Cm								CP100R-48: Seduta 48 Cm								
DIMENSIONI																
Misure in cm															 Portata MAX	
CP100R-40								40		58						
CP100R-43								43		60,5						
CP100R-45	103	85	40	91	75	50	20	45	43	63	26,5	17,5	60	20	-	120
CP100R-48								48		65						
ACCESSORI OPZIONALI																
CPA100-(40/43/45)	<i>Cuscino Gommapiuma h 5 Cm</i>															
CAR900	<i>Poggiatesta regolabile</i>															
CAR605	<i>Barra antifurto</i>															
CPA501	<i>Tavolino 55x32 Cm</i>															
CPA506	<i>Tavolino sagomato 58x38 Cm</i>															
CPA121	<i>Pedane elevabili</i>															
CPA600	<i>Asta da flebo</i>															
CPA606	<i>Porta bombola in poliesteri</i>															