

|                               |                      |            |
|-------------------------------|----------------------|------------|
| SCHEDA TECNICA DI DISPOSITIVO | Rev. 01 – 27.04.2020 | Modulo STD |
|-------------------------------|----------------------|------------|

|       |                        |
|-------|------------------------|
| RC325 | Sedia comoda a 4 ruote |
|-------|------------------------|

**Destinazione d'uso**

Ausilio per evacuazione e mobilità destinato a persone con difficoltà di deambulazione.

**Caratteristiche principali**

Sedia comoda a telaio rigido in acciaio verniciato a polveri. Schienale estraibile e reclinabile da 0° a 45° con ritorno semi automatico a molla. Seduta e schienale anatomici e rimovibili senza utensili. Rivestimento in similpelle blu e imbottitura ignifughi testati secondo norma EN 1021-1 e EN 1021-2. Poggiatesta e poggia polpacci regolabili in altezza e ribaltabili lateralmente. Pedane elevabili ed estraibili lateralmente. 4 ruote piroettanti Ø 12,5cm di cui 2 con freno. WC estraibile e lavabile.

**Immagine prodotto**



**RIFERIMENTI FABBRICANTE**

|                                     |                |
|-------------------------------------|----------------|
| Fabbricante ai sensi 93/42          | MORETTI S.P.A. |
| Paese di produzione                 | CINA           |
| Classe di dispositivo 93/42         | Classe I       |
| Codice GMDN                         | 41619          |
| Codice Classificazione CND          | Y122103        |
| Repertorio dei Dispositivi Medici   | 1947664        |
| Codice nomenclatore DM 332/99       | 12.21.03.006   |
| Codice nomenclatore DPCM 12.01.2017 | 09.12.03.006   |
| Norma tecnica di riferimento        | UNI EN 12182   |
| Resistenza al fuoco                 | EN 1021-1 / 2  |

**CARATTERISTICHE TECNICHE**

|                       |                                                                      |
|-----------------------|----------------------------------------------------------------------|
| Ruote                 | 12,5 Cm                                                              |
| Peso Max sopportabile | 135 Kg / 180 Kg (Seduta 50)                                          |
| Braccioli             | Ribaltabili ed estraibili                                            |
| Pedane                | Ribaltabili lateralmente, regolabili in altezza con poggia polpacci. |















**CARATTERISTICHE TECNICHE**

|                           |                                          |
|---------------------------|------------------------------------------|
| <b>Schienale</b>          | <i>Reclinabile ed estraibile</i>         |
| <b>Reclinazione</b>       | <i>Da 0 a 45°</i>                        |
| <b>Confezionamento</b>    | <i>Polietilene - Scatola di cartone.</i> |
| <b>Misure disponibili</b> | <i>40 – 43 – 46 – 48 – 50 Cm</i>         |

**MATERIALI PRINCIPALI**

|                  |                                                             |
|------------------|-------------------------------------------------------------|
| <b>Struttura</b> | <i>Acciaio verniciato</i>                                   |
| <b>Seduta</b>    | <i>Anatomica imbottita rivestita in similpelle lavabile</i> |
| <b>Ruote</b>     | <i>Poliuretano</i>                                          |

**PESO E DIMENSIONI**

| Misure in cm*   |  |  |  |  |  |  |  |  |  |  |  |  |  |  |
|-----------------|-----------------------------------------------------------------------------------|-----------------------------------------------------------------------------------|-----------------------------------------------------------------------------------|-----------------------------------------------------------------------------------|-----------------------------------------------------------------------------------|-----------------------------------------------------------------------------------|-----------------------------------------------------------------------------------|-----------------------------------------------------------------------------------|-------------------------------------------------------------------------------------|-------------------------------------------------------------------------------------|-------------------------------------------------------------------------------------|-------------------------------------------------------------------------------------|-------------------------------------------------------------------------------------|-------------------------------------------------------------------------------------|
| <b>RC325-40</b> | 108                                                                               | 64                                                                                | 48                                                                                | 106                                                                               | 76                                                                                | 55                                                                                | 43-54,5                                                                           | 40                                                                                | 62                                                                                  | 55                                                                                  | 41,5                                                                                | 21,5 Kg                                                                             | 12                                                                                  | 12                                                                                  |
| <b>RC325-43</b> | 108                                                                               | 64                                                                                | 48                                                                                | 106                                                                               | 76                                                                                | 55                                                                                | 43-54,5                                                                           | 43                                                                                | 62                                                                                  | 58                                                                                  | 44,5                                                                                | 22 Kg                                                                               | 12                                                                                  | 12                                                                                  |
| <b>RC325-46</b> | 108                                                                               | 64                                                                                | 48                                                                                | 106                                                                               | 76                                                                                | 55                                                                                | 43-54,5                                                                           | 46                                                                                | 62                                                                                  | 61                                                                                  | 47                                                                                  | 22,5 Kg                                                                             | 12                                                                                  | 12                                                                                  |
| <b>RC325-48</b> | 108                                                                               | 64                                                                                | 48                                                                                | 106                                                                               | 76                                                                                | 55                                                                                | 43-54,5                                                                           | 48                                                                                | 62                                                                                  | 63                                                                                  | 49,5                                                                                | 23 Kg                                                                               | 12                                                                                  | 12                                                                                  |
| <b>RC325-50</b> | 108                                                                               | 64                                                                                | 48                                                                                | 106                                                                               | 76                                                                                | 55                                                                                | 43-54,5                                                                           | 50                                                                                | 62                                                                                  | 65                                                                                  | 51,5                                                                                | 23,5 Kg                                                                             | 12                                                                                  | 12                                                                                  |

**ACCESSORI OPZIONALI**

|               |                                          |
|---------------|------------------------------------------|
| <b>RCA300</b> | BRACCIOLI ELEVABILI                      |
| <b>RCA305</b> | FIANCHETTI IMBOTTITI                     |
| <b>RCA310</b> | POGGIATESTA REGOLABILE IN ALTEZZA        |
| <b>RCA316</b> | DIVARICATORE                             |
| <b>RCA330</b> | PELOTTE TORACICHE                        |
| <b>RCA120</b> | ASTA DA FLEBO REGOLABILE                 |
| <b>RCA136</b> | PORTA BOMBOLA OSSIGENO IN TESSUTO        |
| <b>CBR500</b> | TAVOLINO LINEARE                         |
| <b>CAR525</b> | TAVOLINO SAGOMATO                        |
| <b>RP246</b>  | CINTURA DI SICUREZZA TIPO AUTO           |
| <b>RP248</b>  | CINTURA DI SICUREZZA CON FIBBIA A SCATTO |