

ATTENZIONE: prima di usare il prodotto, leggere attentamente le seguenti istruzioni!

1. MISURE PRECAUZIONALI

- ✓ Controllare regolarmente la ringhiera per identificare tempestivamente zone nelle quali è possibile incastrarsi.
 - ✓ Sistemare la ringhiera a una distanza sufficiente dai piedi o dalla testata del letto.
 - ✓ Assicurarsi che tra la ringhiera e il lato del materasso non ci siano fessure. A causa di questa fessura, l'utente potrebbe rimanere incastrato tra ringhiera e materasso.
 - ✓ Per le persone appartenenti a determinati gruppi di rischio, si dovrebbero adottare ulteriori misure di sicurezza. Ne fanno parte persone con problemi psichici (comprese le persone sotto l'influsso di farmaci), persone molto alte o persone in forte sovrappeso (a causa di queste caratteristiche fisiche, la fessura tra la ringhiera e il materasso potrebbe subire variazioni) nonché persone che sia quando sono sveglie sia quando dormono sono molto irrequiete.
2. Se si è affetti da una malattia o una lesione oppure si assumono farmaci che pregiudicano il senso dell'equilibrio o la capacità di stare in piedi o seduti, prima di usare questo prodotto rivolgersi al proprio medico. Un uso non appropriato del prodotto può causare gravi lesioni o danni.
 3. Il prodotto non è progettato per sopportare tutto il peso di una persona. Serve solo da aiuto per l'equilibrio e sostegno per sedersi e alzarsi.
 4. Le istruzioni relative al prodotto devono essere seguite scrupolosamente per garantire che venga installato e assemblato correttamente. L'inosservanza delle istruzioni può causare gravi lesioni all'utente/i.
 5. Assicurarsi che i bambini non giochino con il prodotto o vi si appendano.
 6. Per la RINGHIERA PER IL LETTO PIVOT-RAIL è importante, che il materasso sia sufficientemente pesante da bloccare il prodotto.
 7. **ESCLUSIONE DELLA RESPONSABILITÀ:** né la Stander, Inc., né il produttore/commerciante rispondono dei danni o lesioni che possono essere ricondotti o sono dovuti a un uso o montaggio non appropriati del prodotto.

Prima di usare il prodotto, leggere attentamente le misure precauzionali e le avvertenze sulla sicurezza.



EMERGO EUROPE
Molenstraat 15
2513 BH, The Hague
The Netherlands
Tel: +31 (0)70 345 8570
Fax: +31 (0)70 346 7299



Ringhiera regolabile "Pivot-Rail"

Istruzioni per il montaggio:

1. La ringhiera **Pivot-Rail** può essere sistemata indifferentemente sul lato sinistro o destro del letto (nell'illustrazione 1 è raffigurata l'applicazione sul lato sinistro).

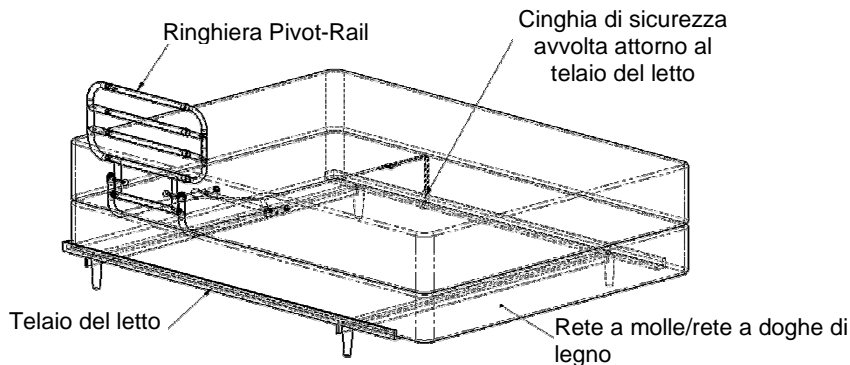


Illustrazione 1

2. Togliere tutti i pezzi dalla confezione e posarli su una superficie piana.
3. Per familiarizzare con tutte le parti, studiare la sottostante **illustrazione 2**.
4. Con le **VITI** (posizione 6) e due **ROSETTE** (posizione 7) fissare i **TUBI A L** (posizione 2 e posizione 3) alla **RINGHIERA PRINCIPALE** (posizione 1), come raffigurato nell'**illustrazione 2**.
5. Fare passare i capi della **CINGHIA DI SICUREZZA** (posizione 5) sopra i **TUBI A L** (posizione 2 e posizione 3), come raffigurato nell'**illustrazione 3**.

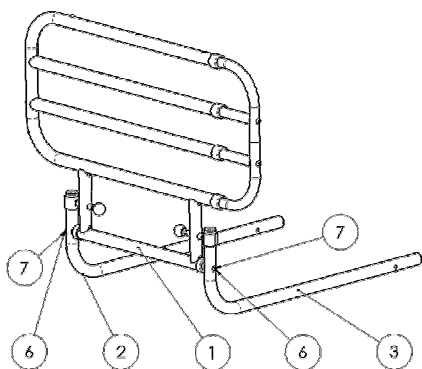


Illustrazione 2

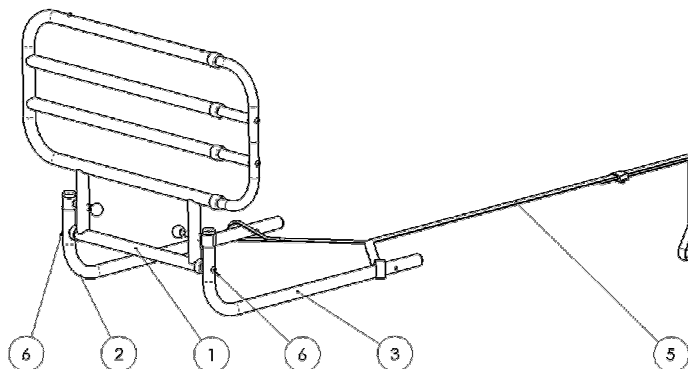


Illustrazione 3

6. Con le **VITI** (posizione 6) e due **ROSETTE** (posizione 7), fissare il **DIAGONALE** (posizione 4) sui **TUBI A L**, (posizione 2 e posizione 3), come raffigurato nell'**illustrazione 4**.

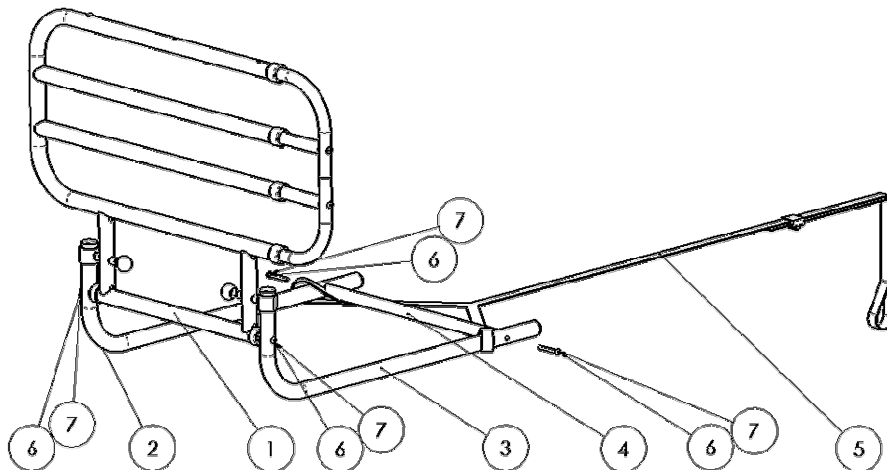


Illustrazione 4