



ALLMOBILITY TRADING S.r.l.

Sede operativa: Via G. Balla, 4 42124 Reggio Emilia (RE) - ITALIA

Sede legale: Via Mentana, 150 43100 Parma (PR) - ITALIA

Tel. 0522-941078

E-mail: info@allmobility.it

Web: www.allmobility.it

ASSICELLA "BUFFALO 150"

SUPPORTO PER IL TRASFERIMENTO DELL'UTENTE



Prodotto conforme alle disposizioni presenti nella Direttiva 2007/47/CE

ISTRUZIONI PER L'USO
Versione 001-16

SOMMARIO

| | |
|---------------------------------------|----------|
| 1. DESCRIZIONE PRODOTTO | 3 |
| 2. DATI TECNICI | 4 |
| 3. AVVERTENZE GENERALI | 5 |
| 4. MODALITA' D'USO..... | 6 |
| 5. SMALTIMENTO..... | 7 |
| 6. GARANZIA - ASSISTENZA | 7 |

1. DESCRIZIONE PRODOTTO

Il prodotto descritto in queste istruzioni è un'assicella in fibra sintetica ad elevata scorrevolezza per i trasferimenti dell'utente.

E' ideata per essere effettivamente trasportabile, infatti ha uno spessore di soli 4mm ed un foro di impugnatura per la mano.

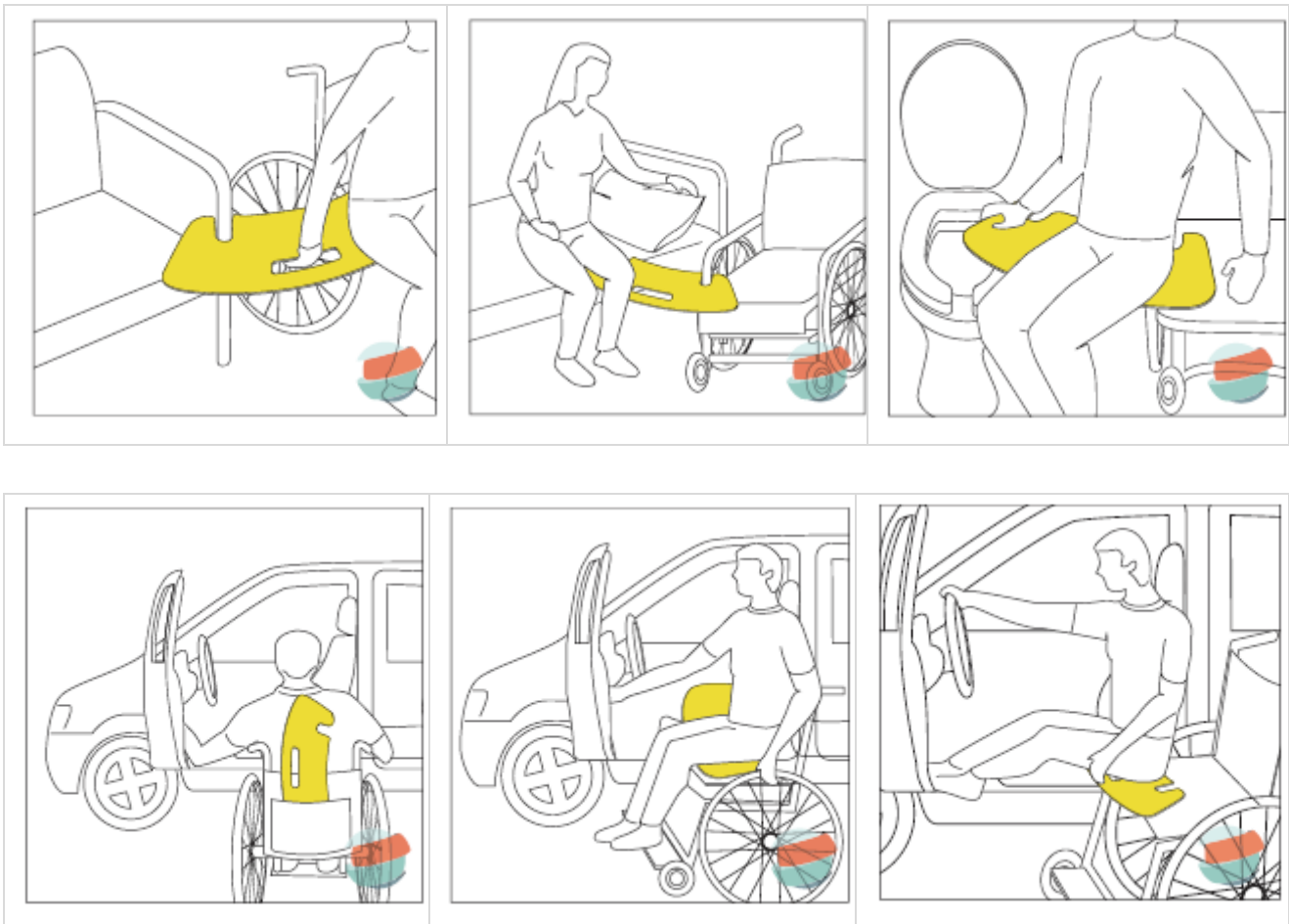
L'assicella *BUFFALO 150* ha una colorazione vivace ed un doppio incavo per una maggiore stabilità e garantire la massima sicurezza durante il trasferimento.

La fibra composita assicura elevata resistenza e consente di evitare le dannose scheggiature superficiali che si creano nel tempo con altri materiali.

L'assicella *BUFFALO 150* è un ausilio che si caratterizza per duttilità e versatilità di utilizzo.

Può essere facilmente impiegato per piccoli trasferimenti in qualsiasi ambiente interno, come ad esempio camera da letto, sala, cucina o bagno; o in ambienti esterni, come ad esempio l'auto, una panchina, sedie, per permettere il passaggio dalla carrozzina e viceversa.

Alcune rappresentazioni:



2. DATI TECNICI

ASSICELLA "BUFFALO 150"

| DIMENSIONI | PESO (Kg) | PORTATA (Kg) |
|---|-----------|--|
| <p>↔ 77 cm</p> <p>↗ 32,5 cm</p> <p>↕ 0,4 cm</p> <p>LUNGHEZZA = 77cm</p> <p>LARGHEZZA = 32.5cm</p> <p>SPESSORE = 0.4cm</p> | 1.23 | 150 |
| | | <i>distribuiti su 40 cm di superficie con appoggio sui lati pari a 25 Kg</i> |

TEMPERATURA DI CONSERVAZIONE

RANGE DI TEMPERATURA AMMISSIBILE:

MINIMA = -5 °C

MASSIMA = +40 °C

3. AVVERTENZE GENERALI

L'assicella è stata progettata e realizzata per essere sicura nell'utilizzo a cui è destinata, purché sia utilizzata e conservata secondo quanto indicato in queste istruzioni.

Di seguito, le principali avvertenze per un uso e una conservazione corretti da parte dell'utente in modo da ridurre le situazioni di rischio.



= PRESTARE ATTENZIONE!



= DIVIETO / AZIONE VIETATA



L'assicella è un ausilio medico per agevolare il trasferimento dell'utente diversamente abile dalla carrozzina ad un altro posto a sedere.

NON UTILIZZARE L'ASSICELLA PER UN USO DIVERSO DA QUELLO DESCRITTO AL CAPITOLO 2.



NON UTILIZZARE L'ASSICELLA SE PRESENTA EVIDENTI SEGNI DI DANNO, DEFORMAZIONI, CREPE, ASSOTTIGLIAMENTI, ROTTURE.



NON UTILIZZARE L'ASSICELLA PER TRASFERIRE PESI/PERSONE CHE SUPERINO LA PORTATA MASSIMA CONSENTITA (150 Kg).



NON UTILIZZARE PRODOTTI CORROSIVI PER LA PULIZIA DELL'ASSICELLA. SONO SUFFICIENTI UN PANNO UMIDO, ALCOL O NORMALE SAPONE.



SEGUIRE LE ISTRUZIONI DI USO PRESENTI SULL'ASSICELLA E RIPORTATE AL CAPITOLO 4.



ASSICURARSI CHE LA DISTANZA COL PUNTO DI ARRIVO SIA QUELLA IDEALE PER UN CORRETTO POSIZIONAMENTO STABILE DELL'ASSICELLA.



QUANDO POSSIBILE, AGGANCIARE L'ASSICELLA, OLTRE CHE AL BRACCIO DELLA CARROZZINA, ANCHE AD UN SUPPORTO DEL PUNTO DI ARRIVO.



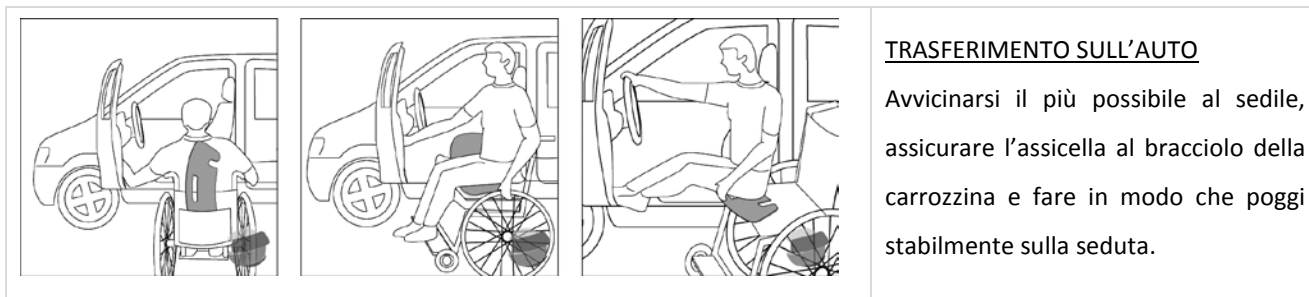
SE PER USURA NON E' PIU' POSSIBILE LEGGERE AGEVOLMENTE LE ISTRUZIONI DELL'ETICHETTA AFFISSA SULL'ASSICELLA, CHIEDERE AL COSTRUTTORE UNA COPIA.

4. MODALITA' D'USO

L'assicella *BUFFALO 150* è un supporto per il trasferimento dell'utente dalla carrozzina a un altro posto di sbarco, come ad esempio il letto, divano, auto, etc.

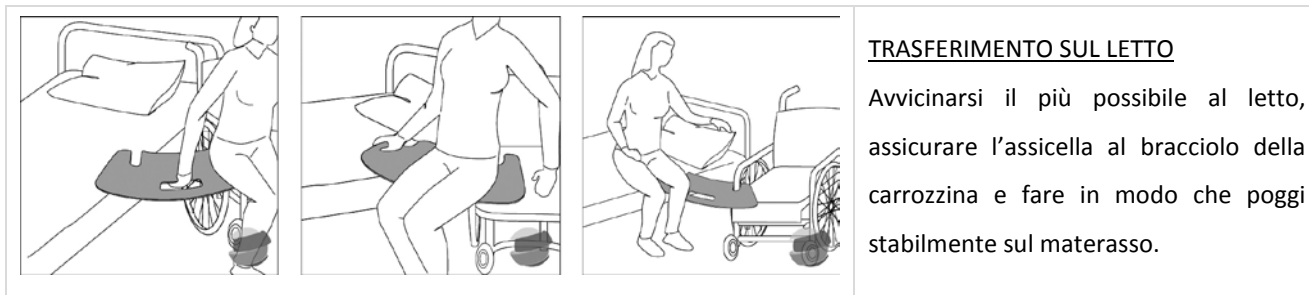
Non presenta alcun imballo, per cui viene acquistato, usato, conservato e trasportato così come si presenta.

Di seguito si trovano raffigurati gli utilizzi più frequenti e le relative modalità, così come rappresentate sull'etichetta dell'accessorio stesso.



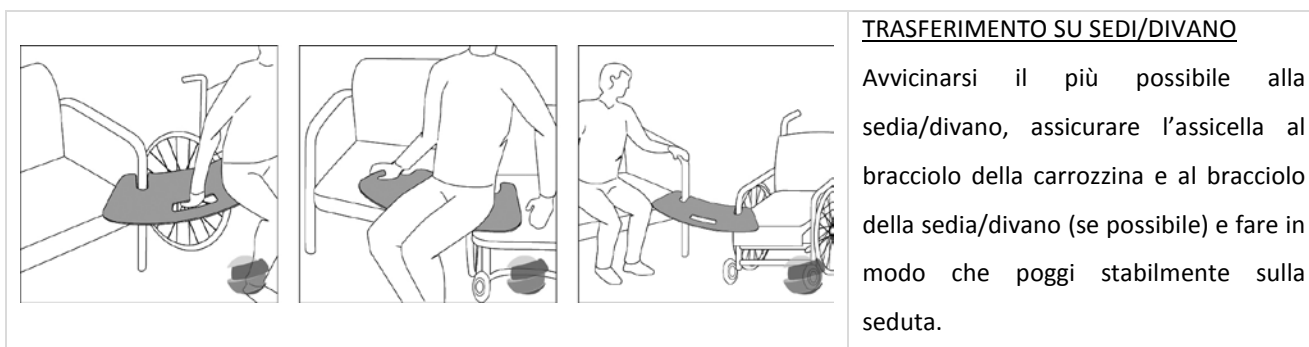
TRASFERIMENTO SULL'AUTO

Avvicinarsi il più possibile al sedile, assicurare l'assicella al bracciolo della carrozzina e fare in modo che poggi stabilmente sulla seduta.



TRASFERIMENTO SUL LETTO

Avvicinarsi il più possibile al letto, assicurare l'assicella al bracciolo della carrozzina e fare in modo che poggi stabilmente sul materasso.



TRASFERIMENTO SU SEDI/DIVANO

Avvicinarsi il più possibile alla sedia/divano, assicurare l'assicella al bracciolo della carrozzina e al bracciolo della sedia/divano (se possibile) e fare in modo che poggi stabilmente sulla seduta.



TRASFERIMENTO SUL SANITARIO

Avvicinarsi il più possibile al WC, assicurare l'assicella al bracciolo della carrozzina e fare in modo che poggi stabilmente sulla seduta.

SEGUIRE SEMPRE LE AVVERTENZE AL CAPITOLO 3.

5. SMALTIMENTO

In caso di cessato utilizzo dell'assicella, provvedere al suo smaltimento senza disperderlo nell'ambiente. Attenersi alle regole di smaltimento del luogo in cui l'accessorio viene utilizzato (chiedere alle aziende autorizzate locali).

6. GARANZIA - ASSISTENZA

Di seguito si riportano le condizioni generali di garanzia applicate dal Costruttore **ALLMOBILITY TRADING S.r.l.** .

La garanzia si applica a tutti i vizi di costruzione o di materiale, debitamente constatati a discrezione della Società.

Non sono compresi nella Garanzia, danni causati da:

- *Normale usura di funzionamento*
- *Deterioramento di parti con funzioni puramente estetiche*
- *Interventi di riparazione o modifiche effettuati da persone o centri non autorizzati*
- *Utilizzo del prodotto con modalità non conformi alle avvertenze riportate nel presente manuale*
- *Danni provocati dalla non idoneità dell'ambiente in cui il prodotto opera e da fenomeni non dipendenti dal normale funzionamento dello stesso*

In caso di vendita la durata della garanzia è pari ad anni 1 (uno).

Per qualsiasi problema o richiesta di informazioni è possibile contattare l'Azienda costruttrice ai riferimenti posti in prima pagina.

