Contaminazione incrociata, Igiene e Pulizia

Technical data Art. LTE ultrasottile
Modalità per la posa



Procedura per la posa del Tappeto Decontaminante Lavabile, Art. LTE

In un ambiente chiuso, pulito ed a temperatura ambiente, rimuovere il tappeto dal tubo, srotolarlo e farlo appiattire per circa 30 minuti.

Pulire a fondo l'area destinata alla posa rimuovendo ogni residuo polveroso e unto per non ostacolare la presa degli adesivi sul fondo.



Posizionare il tappeto nell'area desiderata. Una volta fatto, alzare un bordo (da 1.2m) e rimuovere il liner protettivo del biadesivo preinstallato dal bordo corto e parte di quello lungo (3.0m) e far aderire il tappeto al pavimento.

Adesso che il tappeto da un lato è fissato arrotolarlo dall'altro lato e piano piano rimuovere il liner protettivo dei rimanenti adesivi preinstallati (sui bordi e trasversali) e poi far aderire il tappeto al pavimento.

Una volta terminato premere bene lungo i bordi e nelle tracce trasversali dove è posizionato il biadesivo di fissaggio assicurandosi che abbia ben aderito al fondo sottostante.

Una volta terminata questa operazione il tappeto è calpestabile

La pulizia avviene a mano con tiracqua professionale e acqua mista detergente neutro vaporizzato.
Nella norma è sufficiente inumidire la superficie del tappeto decontaminante sena allagarlo.
Importante è lasciare sempre il tappeto asciutto dopo il lavaggio e non lasciare mai asciugare all'aria (tipico di quando si usa un mocho).