

## CARROZZINA KOMETA modello K400 LGH-K13-K20

### SCHEMA TECNICA

**PRODUTTORE:** MEDILAND srl - Viale delle Industrie 5  
- 20044 ARESE(MI)

**DESCRIZIONE:** CARROZZINA KOMETA MOD. K400 LGH  
K13 - K20 “leggera” a doppia crociera

**CODICE ISO:** 12.22.03.006

**REPERTORIO DM - SSN - (Art. 1 comma 409 legge  
266/2005) - CND:** Y122106

854683 Nr: 2190164/R - 854727 Nr: 2190167/R

854725 Nr: 2190165/R - 854728 Nr: 2190168/R

854726 Nr: 2190166/R - 854729 Nr: 2190169/R

CODICE PRODOTTO	LARGHEZZA SEDUTA
854683	38 cm
854725	41 cm
854726	43 cm
854727	46 cm
854728	48 cm
854729	50 cm



#### MATERIALE:












Carrozzina pieghevole, struttura in lega di alluminio ad alta resistenza ed anticorrosione, doppia crociera

#### CARATTERISTICHE TECNICHE E DIMENSIONI:

- Struttura leggera
- Struttura a doppia crociera
- Ruote posteriori con dispositivo ad estrazione rapida
- Ruote posteriori a posizionamento variabile in più posizioni
- Forcella ruote anteriori regolabili in inclinazione in più posizioni
- Ruotine ascensore
- Braccioli estraibili, ribaltabili e regolabili in altezza (mod. K13 LGH)
- Gruppo pedane estraibili, regolabili in altezza, ribaltabili
- Tele sedile e schienale imbottiti, in materiale impermeabile, ignifughe (fuoco ritardanti)
- Fascia ferma talloni
- Larghezza sedile cm 38-41-43-46-48-50
- Colore azzurro brillante metallizzato
- **Ruote:** Anteriori PU Soft 200 x 32  
Posteriori PU Soft 24 ½ x 1-3/8”

## OPTIONAL:

- Braccioli a scrivania, estraibili e ribaltabili mod. K12 LGH
- Pedane estraibili e regolabili ed elevabili in altezza con appoggia polpacci imbottiti mod. K21 LGH
- Pedane estraibili, regolabili in altezza, “ad angolo stretto” (95°)
- Ruotine antiribaltamento
- Prolunga schienale
- Tavolino con incavo, avvolgente

Larghezza totale	Larghezza chiusa	Larghezza sedile	Altezza Braccioli	Altezza sedile	Altezza Totale	Lunghezza Totale	Profondità Sedile	Altezza Schienale	Peso	Portata massima
										
59	30	38	23	51	89	107	40	41	15	120
62	30	41	23	51	89	107	40	41	15,40	120
64	30	43	23	51	89	107	40	41	15,60	120
69	30	46	23	51	89	107	40	41	15,80	120
71	30	48	23	51	89	107	40	41	16,00	120
73	30	50	23	51	89	107	40	41	16,30	136

## CONFORMITA’:

La carrozzina è stata sottoposta a test e controlli di qualità, vi è quindi la certezza che risponde alle norme di sicurezza previste.

**Tutte le imbottiture sono ignifughe e rispettano le norme ISO 8191 parte 1.**

Il dispositivo medico della presente scheda tecnica è conforme a quanto prescritto dall'allegato I del regolamento 2017/745; rispetta le seguenti normative Europee armonizzate: EN 12182:2012 - EN 12183:2014 ed è marchiata CE.

La documentazione tecnica è interamente archiviata presso Mediland srl.



02.22